

# SPANISH



Passport

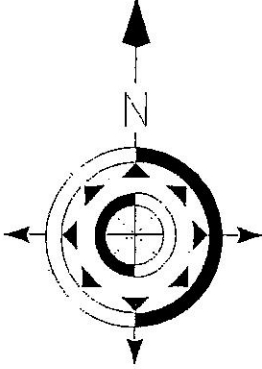
Phrases

Menu

Spanish game



# Pasaporte



Número:

A rectangular frame containing a form for a passport. At the top is a rounded rectangular box for a name. Below it is the word "Pasaporte" in a large, bold, sans-serif font. In the center is a compass rose with a north arrow pointing upwards, labeled with the letter "N". At the bottom is another rounded rectangular box for a number, preceded by the word "Número:".

Nombre: .....

Apellido: .....

.....


Edad: .....

Fecha de nacimiento: .....

.....

Escuela: .....

.....



Firma: .....

## Suggested Spanish conversations / role play

There is a Spanish 'Supermercado' called García in the Portobello Road for 'authentic' Spanish goodies which can be sold in a 'tienda'.

Expressions to practise -

### 1. Er el control de pasaportes - Passport control

Buenos días señora / señor  
Buenas tardes señorita  
Muéstrame tu pasaporte por favor  
Aquí lo tienes  
Gracias (the passport is stamped)  
Bienvenido a España

### 2. En el cambio - Money exchange

Hola buenos días. Me cambia diez libras por favor  
Diez libras  
Aquí tienes diez euros  
Gracias  
Adiós

### 3. En la tienda / el supermercado - in the shop / supermarket

a Hola buenos días

Q) ¿Qué desea señorita / señor / señora?

A) Quiero un... por favor

Q) Aquí tiene

A) Gracias

Q) ¿Algo más?

A) No me cobra por favor

b Quiero comprar algo para mi hermano / hermana -

Pequeño / pequeña

Para mi hermano / hermana mayor

mi madre / mi padre

mi abuelo / mi abuela

Shopkeeper -

Q) Bueno que le gusta a tu hermano / hermana - madre / padre

What does your brother / sister, mother / father, grandpa / grandma like?

A) le gusta... He / she likes

Shopkeeper -

Q) ¿De qué color?... What colour?

A) Le gusta el azul ... he /she likes blue

Q) ¿Y tu? What about you?

A) Prefiero el rojo... I prefer red

Q) ¿De qué sabor chocolate, o fresa ?...  
Which flavour chocolate or strawberry?

A) Chocolate

Q) ¿quieres el grande o el pequeño?  
Would you like the big or small one?

A) El grande... the large one

Q) ¿Algo más?... anything else?

A) No vale... no, that's all

## Phrases to be used when shopping

|                                    |   |
|------------------------------------|---|
| Tengo que comprar                  | I have to buy                                   |
| ¿Cuánto cuesta?                    | How much is it?                                 |
| ¿En total?                         | Altogether / in total?                          |
| ¿Cuánto cuesta el chocolate ?      | How much is the chocolate?                      |
| ¿Tiene algo más barato?            | Do you have something less expensive / cheaper? |
| ¿Dónde está la cafetería / el bar? | Where is the café / bar?                        |
| Tengo hambre                       | I am hungry                                     |
| Tengo sed                          | I am thirsty                                    |
| Es un buen precio                  | that's a good price                             |
| ¡Es guay!                          | That's cool                                     |
| ¡Genial!                           | Great   |
| ¡Fantastico!                       | Fantastic                                       |
| ¡Qué bonito!                       | How pretty                                      |
| ¡Es bueno!                         | That's good                                     |
| ¡Es muy rico!                      | That's very good (of food)                      |
| ¡Delicioso!                        | Delicious                                       |
| Estoy muy contento / contenta      | I am very happy                                 |

## Spanish Day ~ some useful phrases

|                        |                                      |
|------------------------|--------------------------------------|
| Hola                   | hi, hello                            |
| Buenos días            | Good morning                         |
| Buenas tardes          | Good afternoon                       |
| ¿Qué tal?              | How are you?                         |
| Muy bien               | Very well                            |
| Bien                   | Well                                 |
| Fenomenal              | Fantastic                            |
| Mal                    | Not too good                         |
| Regular                | O K                                  |
| Fatal                  | Awful                                |
| ¿Cómo te llamas?       | What's your name?                    |
| Me llamo               | My name is                           |
| Soy                    | I am                                 |
| ¿Cuántos años tienes?  | How old are you?                     |
| Tengo 7/8/9/10/11 años | I am 7/8/9/10/11 years old           |
| ¿Tienes hermanos?      | Do you have brothers or sisters?     |
| Tengo                  | I have                               |
| 1. Un hermano          | one brother                          |
| 2. Dos hermanos        | two brothers                         |
| 3. Tres hermanos       | three brothers                       |
| Tengo                  |                                      |
| 1. Un hermana          | one sister                           |
| 2. Dos hermanas        | two sisters                          |
| 3. Tres hermanas       | three sisters                        |
| No tengo hermanos      | I don't have any brothers or sisters |

## ...cont

Adiós

Goodbye

Hasta Luego

See you later

¿los servicios / el baño por favor ?

Where are the toilets?

¿dónde está?

Where is...?

¿dónde están?

Where are...?

### Los números

- 1 uno
- 2 dos
- 3 tres
- 4 cuatro
- 5 cinco
- 6 seis
- 7 siete
- 8 ocho
- 9 nueve
- 10 diez
- 11 once
- 12 doce
- 13 trece
- 14 catorce
- 15 quince
- 16 dieciséis
- 17 diecisiete
- 18 dieciocho
- 19 diecinueve
- 20 veinte



## Vocabulary

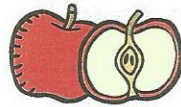
|                    |                               |
|--------------------|-------------------------------|
| Rojo               | Red                           |
| Azul               | Blue                          |
| Amarillo           | Yellow                        |
| Verde              | Green                         |
| Rosa               | Pink                          |
| Blanco             | White                         |
| Negro              | Black                         |
| Marrón             | Brown                         |
| Arriba             | Up                            |
| Abajo              | Down                          |
| Me gusta           | I like                        |
| No me gusta        | I don't like                  |
| Una manzana        | An apple                      |
| Unas uvas          | some grapes                   |
| Una galleta        | a biscuit                     |
| El zumo de naranja | orange juice                  |
| El zumo de manzana | apple juice                   |
| El agua            | water                         |
| Por favor          | please                        |
| Gracias            | thank you                     |
| ¿Me da?            | can I have...?                |
| Quisiera           | I would like                  |
| ¿Para beber ?      | to drink?                     |
| ¿Para comer?       | to eat?                       |
| Dame / ponme       | give me (not rude these days) |
| De nada            | don't mention                 |
| No importta        | it doesn't matter             |

# EL MENÚ


Las Bebidas




El zumo de manzana



El zumo de melocotón y uva



El zumo de naranja



El Zumo de piña y uva



El zumo de piña




Las frutas del bosque



Las galletas variadas



Las dulces



# LAS AGUADERAS


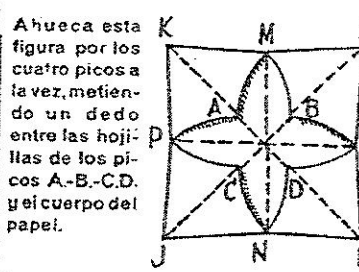
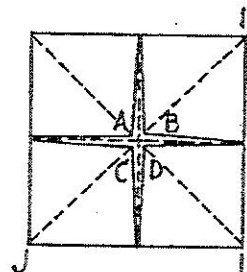
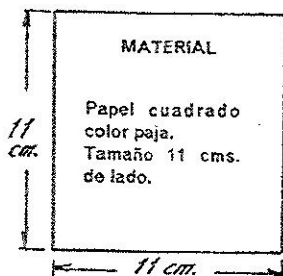


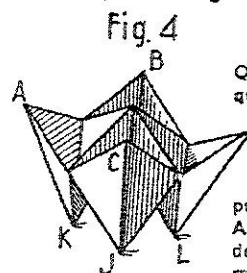
Fig. 1

Fig. 2

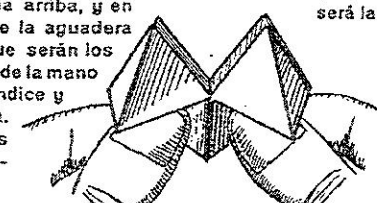
Fig. 3



En esta 3.<sup>a</sup> figura, una vez ahuecados los picos, dobla el papel hacia adelante, a la vez por las dos líneas M.N. y P.R. que se cruzan en el centro.



Que parece las aguaderas de un borriquito. Si lo vuelves hacia arriba, y en cada concavidad de la aguadera metes un dedo, que serán los dedos índice y pulgar de la mano izquierda y los dedos índice y pulgar de la mano derecha. Al separar los dedos, unos de otros, se abrirá y cerrará la figura.



Aproxima hacia abajo los picos K.I. y J.L. El resultado será la 4.<sup>a</sup> Fig.